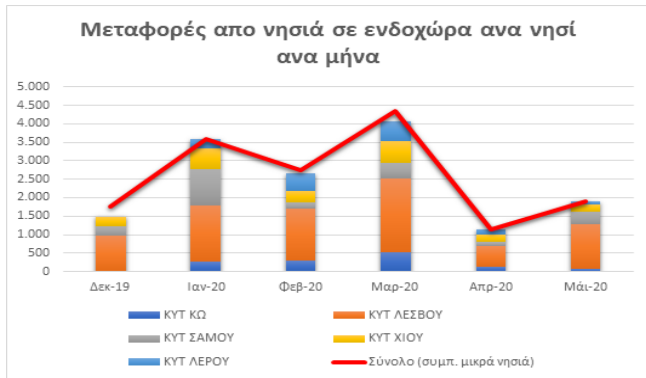
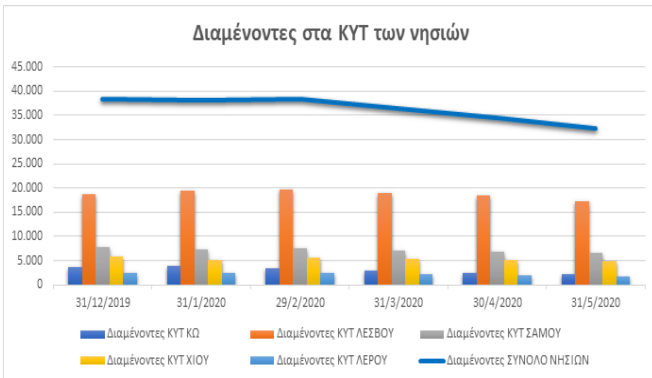




Συνεχίστηκαν και τον μήνα Μάιο οι πολύ περιορισμένες αφίξεις στα νησιά του Αιγαίου, μειωμένες κατά -91% σε σχέση με τον Μάιο του 2019. Παρά τις δυσκολίες στις μετακινήσεις λόγω Covid-19, μεταφέρθηκαν από τα νησιά του Αιγαίου 1.903 αιτούντες άσυλο (+67,22% σε σχέση με τον Απρίλιο), ενώ μειώθηκαν από την αρχή του χρόνου οι διαμένοντες στα ΚΥΤ κατά -16,1% και οι συνολικοί διαμένοντες στα νησιά κατά -14,17%. Τέλος, οι γρήγοροι ρυθμοί εξέτασης αιτήσεων άσυλου και προσφυγών οδήγησαν σε περαιτέρω μείωση των εκκρεμών υποθέσεων, που έπεσαν κάτω από τις 100.000.



Αποσυμφόρηση
Μόλις 284 αφίξεις καταγράφηκαν στα νησιά του Αιγαίου και τον Έβρο, ενώ συνεχίστηκε η σημαντική αποσυμφόρηση των νησιών. Μέσα σε ένα μήνα μεταφέρθηκαν από τα νησιά του Αιγαίου (συμπεριλαμβάνονται και τα μικρά νησιά) προς την ενδοχώρα 1.903 αιτούντες άσυλου. Σε τέσσερα νησιά, πύλες-εισόδου, δεν καταγράφηκε καμία άφιξη.

ΑΦΙΞΕΙΣ			ΚΑΡΤΕΣ	ΜΕΤΑΦΟΡΕΣ			
Μάρτ.	Απρίλ.	Μάιος		Μάρτ.	Απρίλ.	Μάιος	
ΛΕΣΒΟΣ							
854	39	227		1.992	569	1.212	
ΧΙΟΣ							
336	0	0		582	190	216	
ΣΑΜΟΣ							
178	0	0		424	106	323	
ΛΕΡΟΣ							
0	0	0	546	148	70		
ΚΩΣ							
262	0	0	524	124	71		

Από την Υπηρεσία Ασύλου εξετάστηκαν 6.264 αιτήσεις, ενώ για ακόμα ένα μήνα μειώθηκαν οι εκκρεμείς αιτήσεις, πέφτοντας για πρώτη φορά κάτω από το φράγμα των 100.000. Τέλος, μειώθηκαν και τα αιτήματα προσφυγών κατά -7,59% σε σχέση με τον Απρίλιο του 2020.

ΑΠΟΦΑΣΕΙΣ ΑΣΥΛΟΥ



-60,00%
6.264

ΕΚΚΡΕΜΕΙΣ ΑΠΟΦΑΣΕΙΣ ΑΣΥΛΟΥ



-5,27%
99.936

ΠΡΟΣΦΥΓΕΣ



-7,59%
2.030

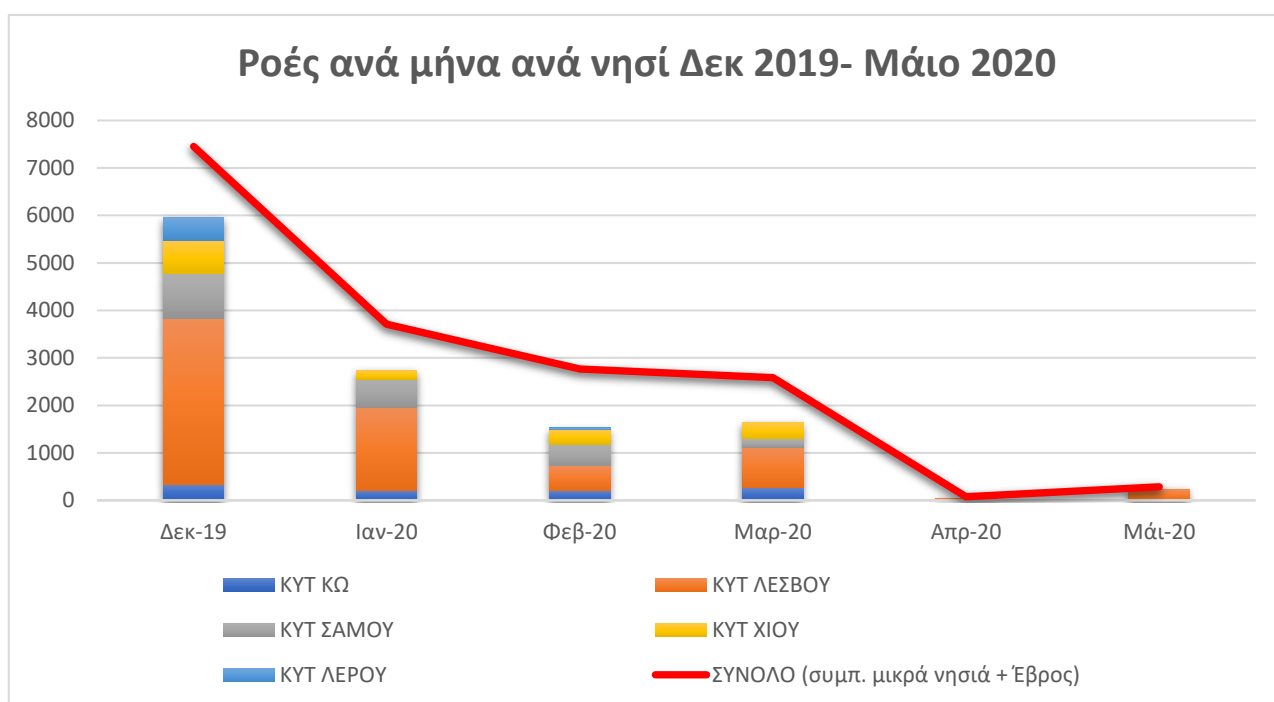
ΑΝΑΛΥΤΙΚΑ ΣΤΟΙΧΕΙΑ

I. Ροές αφίξεων

Εξακολουθούν να παραμένουν χαμηλές οι ροές αφίξεων στη χώρα (μόλις 284 τον Μάιο), σημειώνοντας μικρή αύξηση (σε απόλυτους αριθμούς) σε σχέση με τον προηγούμενο μήνα. Σε σχέση με τον Μάρτιο του 2020 η πτώση είναι της τάξης του -89%.

	ΚΥΤ ΚΩ	ΚΥΤ ΛΕΣΒΟΥ	ΚΥΤ ΣΑΜΟΥ	ΚΥΤ ΧΙΟΥ	ΚΥΤ ΛΕΡΟΥ	ΑΘΡΟΙΣΜΑ*
Δεκ-19	342	3.487	941	701	487	7.453
Ιαν-20	209	1.751	596	176	0	3.713
Φεβ-20	209	521	454	306	35	2.767
Μαρ-20	262	854	178	336	0	2.581
Απρ-20	0	39	0	0	0	76
Μάι-20	0	227	0	0	0	284
Σύνολο 2020	680	3.392	1.228	818	35	9.421

* Στο συνολικό άθροισμα συμπεριλαμβάνονται τα μικρά νησιά και ο Έβρος.



Στη σύγκριση Απριλίου – Μαΐου 2020 με το αντίστοιχο τρίμηνο του 2019, η διαφορά ήταν της τάξης του -67,25%.

	ΚΥΤ ΚΩ	ΚΥΤ ΛΕΣΒΟΥ	ΚΥΤ ΣΑΜΟΥ	ΚΥΤ ΧΙΟΥ	ΚΥΤ ΛΕΡΟΥ	ΣΥΝΟΛΟ	Άθροισμα 3μήνου
Μαρ-19	122	877	620	186	160	3.067	8.981
Απρ-19	833	447	122	250	139	2.773	
Μαϊ-19	594	611	608	464	324	3.141	
Μαρ-20	262	854	178	336	0	2.581	2.941
Απρ-20	0	39	0	0	0	76	
Μάι-20	0	227	0	0	0	284	
Διαφορά 3μήνων							-67,25%



II. Επιστροφές

Τον Μάιο του 2020 πραγματοποιήθηκαν 13 εθελούσιες αναχωρήσεις μέσω ΔΟΜ (σε σχέση με 3 τον Απρίλιο και 26 τον Μάρτιο). Η Συμφωνία ΕΕ-Τουρκίας για την επανεισδοχή προσώπων που διαμένουν χωρίς άδεια έχει ανασταλεί προσωρινά για λόγους δημόσιας υγείας.

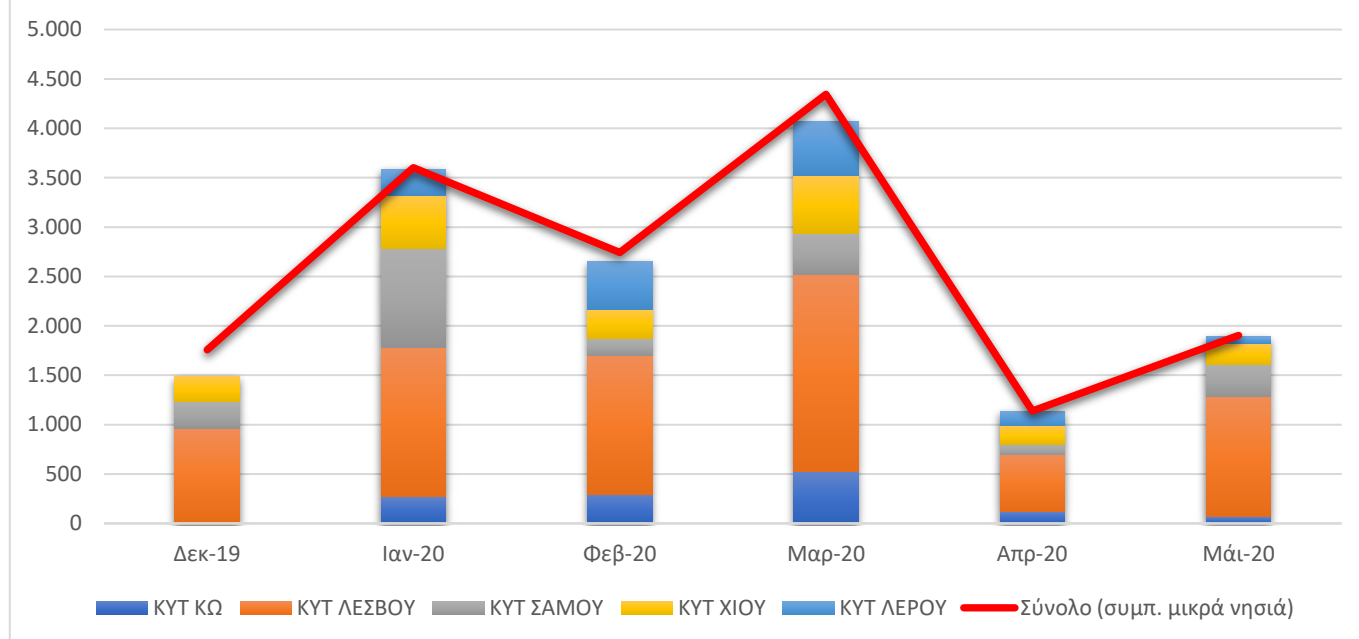
III. Μεταφορές στην ενδοχώρα

Οι μεταφορές από τα νησιά στην ενδοχώρα για το πεντάμηνο Ιανουαρίου - Μαΐου 2020 ανήλθαν σε 13.728. Επισημαίνεται ότι οι μεταφορές για το σύνολο του 2019 είχαν ανέλθει στις 19.346. Δηλαδή, φέτος μόνο στο πρώτο πεντάμηνο του έτους (Ιανουάριος - Μάιος 2020), ο αριθμός των μεταφορών που πραγματοποιήθηκε από τα νησιά προς την ενδοχώρα, αντιστοιχεί στο 70,96% των μεταφορών που έγιναν πέρσι μέσα σε 12 μήνες. Επίσης, τον Μάιο του 2020 σε σύγκριση με τον Απρίλιο του 2020 οι μεταφορές αυξήθηκαν κατά 67,22%.

	ΚΥΤ ΚΩ	ΚΥΤ ΛΕΣΒΟΥ	ΚΥΤ ΣΑΜΟΥ	ΚΥΤ ΧΙΟΥ	ΚΥΤ ΛΕΡΟΥ	ΣΥΝΟΛΟ*
Δεκ-19	0	960	272	255	0	1.756
Ιαν-20	276	1.502	1.001	545	262	3.600
Φεβ-20	297	1.403	174	296	486	2.743
Μαρ-20	524	1.992	424	582	546	4.344
Απρ-20	124	569	106	190	148	1.138
Μάι-20	71	1.212	323	216	70	1.903
Άθροισμα 2020	1.292	6.678	2.028	1.829	1.512	13.728

* Συμπεριλαμβάνονται και τα μικρά νησιά.

Μεταφορές απο νησιά σε ενδοχώρα ανα νησί ανα μήνα



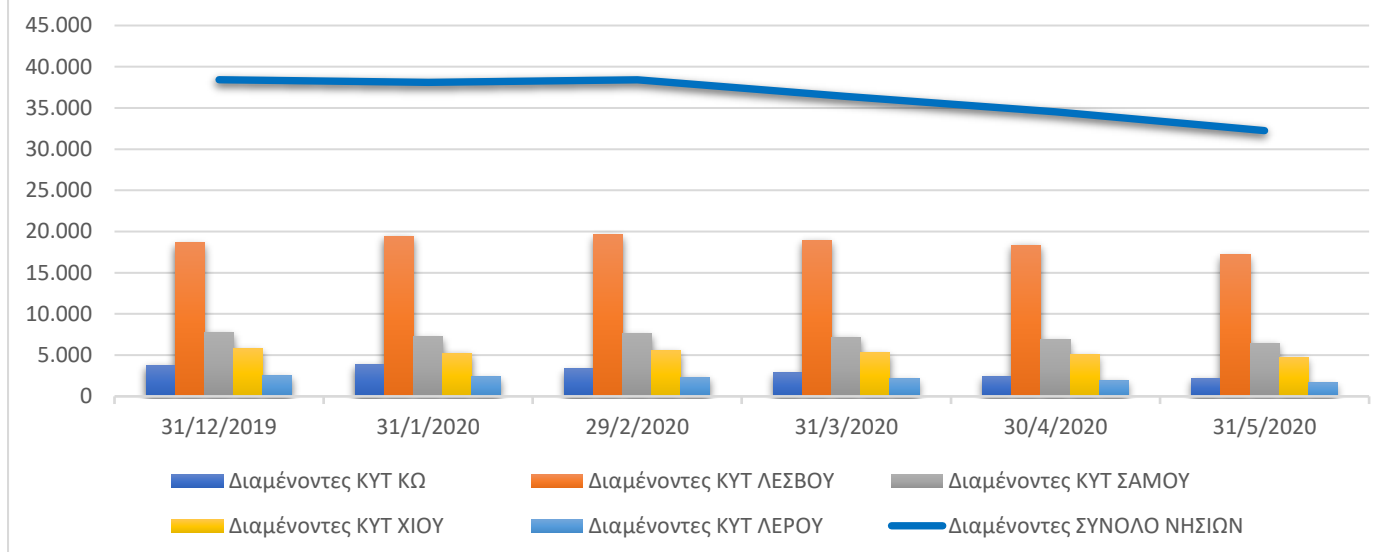
IV. Διαμένοντες στα νησιά

Στις 30/5/2020 υπήρχαν 32.247 διαμένοντες στα ΚΥΤ των νησιών έναντι 34.544 που ήταν στις 30/4/2020, και 36.387 την 31/3/2020. Η διαφορά μεταξύ τέλους Μαΐου και τέλους Απριλίου του 2020 ήταν της τάξης του -6,65%. Η δε διαφορά μεταξύ αρχής Ιανουαρίου 2020 και τέλους Μαΐου του 2020 ανήλθε στο -16,1%. Σε απόλυτους αριθμούς η μείωση του αριθμού των διαμενόντων στα ΚΥΤ των νησιών μεταξύ Ιανουαρίου 2020 και Μαΐου είναι 6.176 άτομα.

Διαμένοντες	ΚΥΤ					
	ΚΩ	ΛΕΣΒΟΥ	ΣΑΜΟΥ	ΧΙΟΥ	ΛΕΡΟΥ	ΣΥΝΟΛΟ*
31/12/2019	3.765	18.615	7.765	5.782	2.496	38.423
31/1/2020	3.849	19.419	7.243	5.233	2.376	38.120
29/2/2020	3.343	19.584	7.622	5.512	2.338	38.399
31/3/2020	2.838	18.966	7.154	5.313	2.116	36.387
30/4/2020	2.395	18.365	6.850	5.036	1.898	34.544
31/5/2020	2.172	17.169	6.455	4.777	1.674	32.247
Διαφορά 2020	-42,3%	-7,8%	-16,9%	-17,4%	-32,9%	-16,1%

* Συμπεριλαμβάνονται και τα μικρά νησιά.

Διαμένοντες στα ΚΥΤ των νησιών

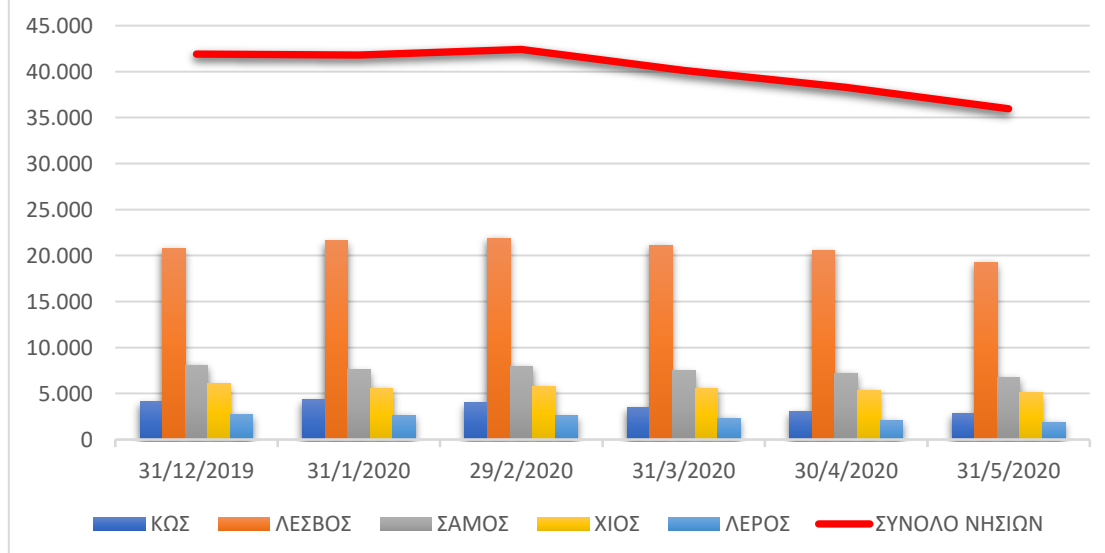


Συνεχίστηκε περαιτέρω η μείωση όλων των διαμενόντων στα νησιά και για τον Μάιο του 2020 (-6,07% σε σχέση με τον Απρίλιο). Η συνολική μείωση από την αρχή του Ιανουαρίου ως το τέλος Μαΐου 2020 ήταν της τάξης του -14,17%, δηλαδή, μείωση κατά 5.937 άτομα.

ΣΥΝΟΛΙΚΑ ΔΙΑΜΕΝΟΝΤΕΣ	ΚΩΣ	ΛΕΣΒΟΣ	ΣΑΜΟΣ	ΧΙΟΣ	ΛΕΡΟΣ	ΣΥΝΟΛΟ ΝΗΣΙΩΝ*
31/12/2019	4.119	20.785	8.064	6.078	2.757	41.899
31/1/2020	4.317	21.622	7.572	5.553	2.654	41.816
29/2/2020	3.987	21.894	7.943	5.811	2.592	42.414
31/3/2020	3.472	21.147	7.505	5.593	2.330	40.139
30/4/2020	3.033	20.532	7.195	5.333	2.095	38.284
31/5/2020	2.813	19.298	6.794	5.080	1.874	35.962
Διαφορά 2020	-31,7%	-7,2%	-15,7%	-16,4%	-32,0%	-14,17%

* Συμπεριλαμβάνονται και τα μικρά νησιά.

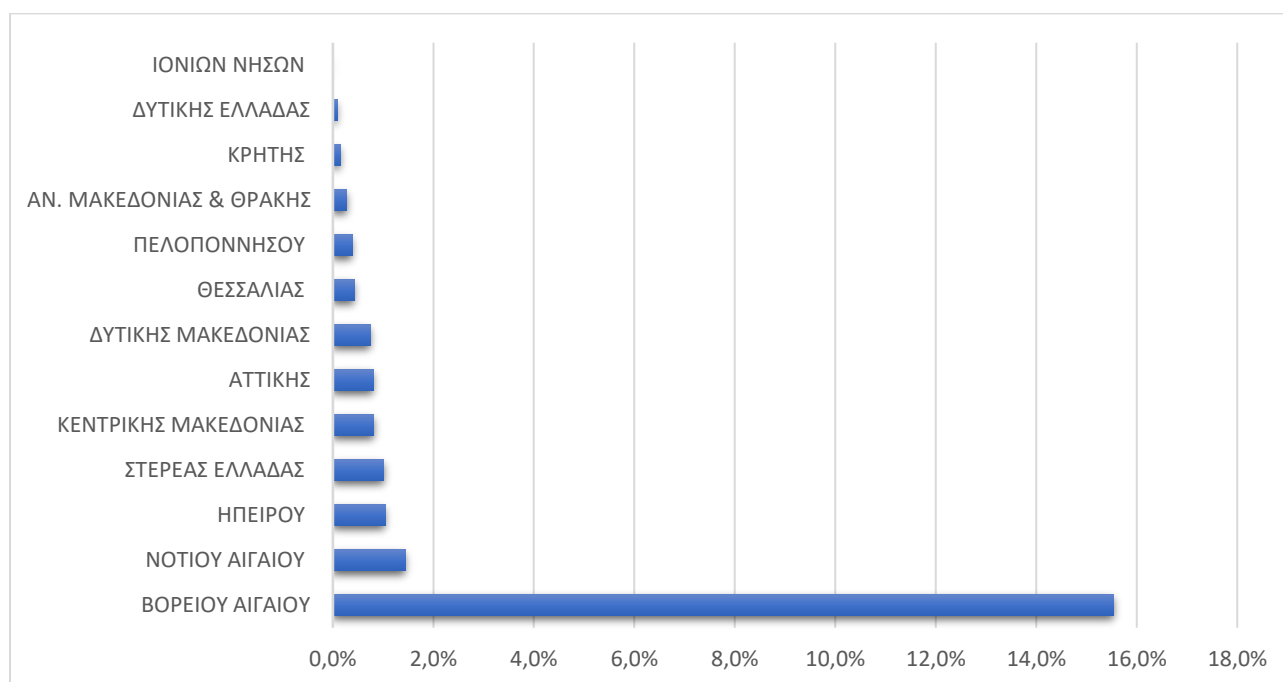
Συνολικά Διαμένοντες στα νησιά



V. Κατανομή Διαμενόντων Αιτούντων Ασύλου ανά Περιφέρεια

Στόχος της Κυβέρνησης είναι η ίση και δίκαιη κατανομή (1%) των αιτούντων άσυλο σε όλες τις Περιφέρειες της χώρας, με εξαίρεση τα σημεία πρώτης υποδοχής. Ακολουθεί η κατανομή της 31^{ης}/5/2020.

ΠΕΡΙΦΕΡΕΙΕΣ	Διαμένοντες	Ποσοστό επί του Πληθυσμού
ΒΟΡΕΙΟΥ ΑΙΓΑΙΟΥ	30.959	15,5%
ΝΟΤΙΟΥ ΑΙΓΑΙΟΥ	4.463	1,4%
ΗΠΕΙΡΟΥ	3.516	1,0%
ΣΤΕΡΕΑΣ ΕΛΛΑΔΑΣ	5.562	1,0%
ΚΕΝΤΡΙΚΗΣ ΜΑΚΕΔΟΝΙΑΣ	15.371	0,8%
ΑΤΤΙΚΗΣ	30.628	0,8%
ΔΥΤΙΚΗΣ ΜΑΚΕΔΟΝΙΑΣ	2.110	0,7%
ΘΕΣΣΑΛΙΑΣ	3.156	0,4%
ΠΕΛΟΠΟΝΝΗΣΟΥ	2.213	0,4%
ΑΝ. ΜΑΚΕΔΟΝΙΑΣ & ΘΡΑΚΗΣ	1.700	0,3%
ΚΡΗΤΗΣ	905	0,1%
ΔΥΤΙΚΗΣ ΕΛΛΑΔΑΣ	627	0,1%
ΙΟΝΙΩΝ ΝΗΣΩΝ	0	0,0%
ΣΥΝΟΛΟ ΔΙΑΜΕΝΟΝΤΩΝ	101.210	

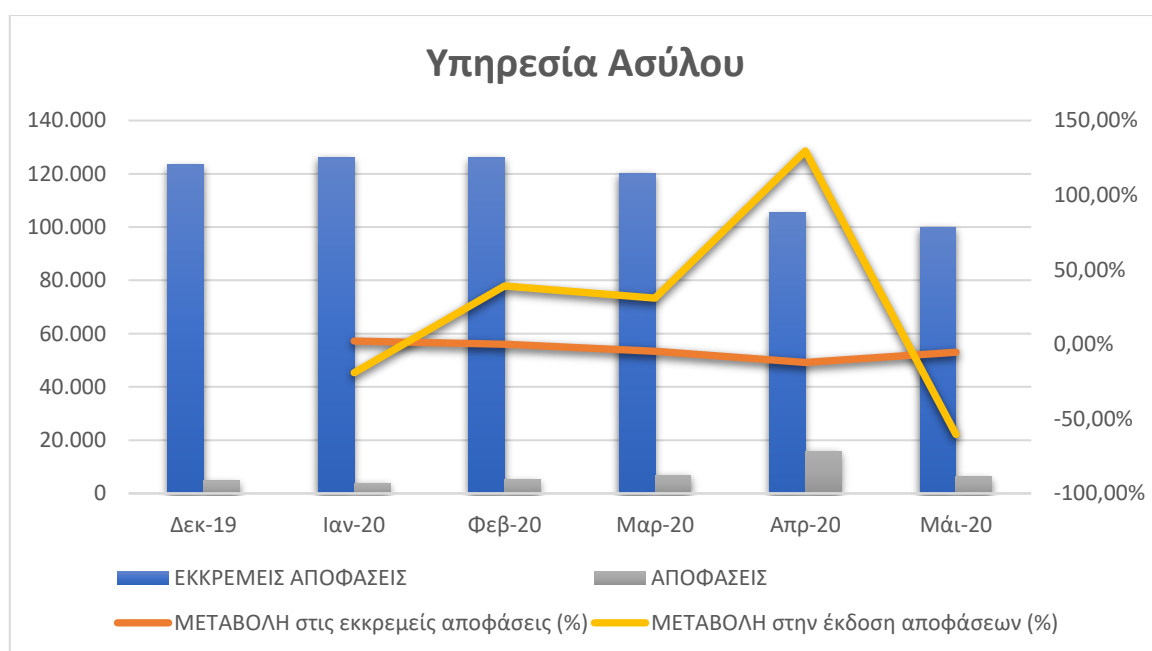


VI. Εκκρεμότητες και ροή αιτήσεων Ασύλου & Προσφυγών

Τα εκκρεμή αιτήματα ασύλου μειώθηκαν κατά 5,27% τον Μάιο. Σήμερα εκκρεμούν 99.936 αποφάσεις έναντι 105.501 τον Απρίλιο και 120.165 τον Μάρτιο. Οι εκκρεμείς αποφάσεις ασύλου πέφτουν για πρώτη φορά κάτω από τις 100.000, καθώς έχουν φθάσει στα επίπεδα των εκκρεμοτήτων του Αυγούστου του 2019.

ΥΠΗΡΕΣΙΑ ΑΣΥΛΟΥ				
ΜΗΝΑΣ	ΕΚΚΡΕΜΕΙΣ ΑΠΟΦΑΣΕΙΣ	ΜΕΤΑΒΟΛΗ (%)	ΑΠΟΦΑΣΕΙΣ	ΜΕΤΑΒΟΛΗ (%)
Δεκ-19	123.515		4.671	
Ιαν-20	126.181	2,20%	3.783	-19%
Φεβ-20	126.083	-0,10%	5.273	+39%
Μαρ-20	120.165	-4,70%	6.904	+31%
Απρ-20	105.501	-12,2%	15.853	+129,62%
Μαϊ-20	99.936	-5,27%	6.264	-60%

Τον Μάιο του 2020 εκδόθηκαν 6.264 αποφάσεις ασύλου. Παράλληλα, η Υπηρεσία Ασύλου ολοκλήρωσε το backlog των συνεντεύξεων. Στο πλαίσιο της πρόληψης της πανδημίας του Covid-19, η Υπηρεσία παρέμεινε κλειστή για το κοινό και τον Μάιο με αποτέλεσμα να μην προγραμματιστούν συνεντεύξεις για την έκδοση νέων αποφάσεων. Επισημαίνεται ότι η κατάσταση αναφορικά με τον όγκο των εκκρεμών αποφάσεων την 31/5/2020 είναι πλέον όμοια με τις 31ης/08/2019.

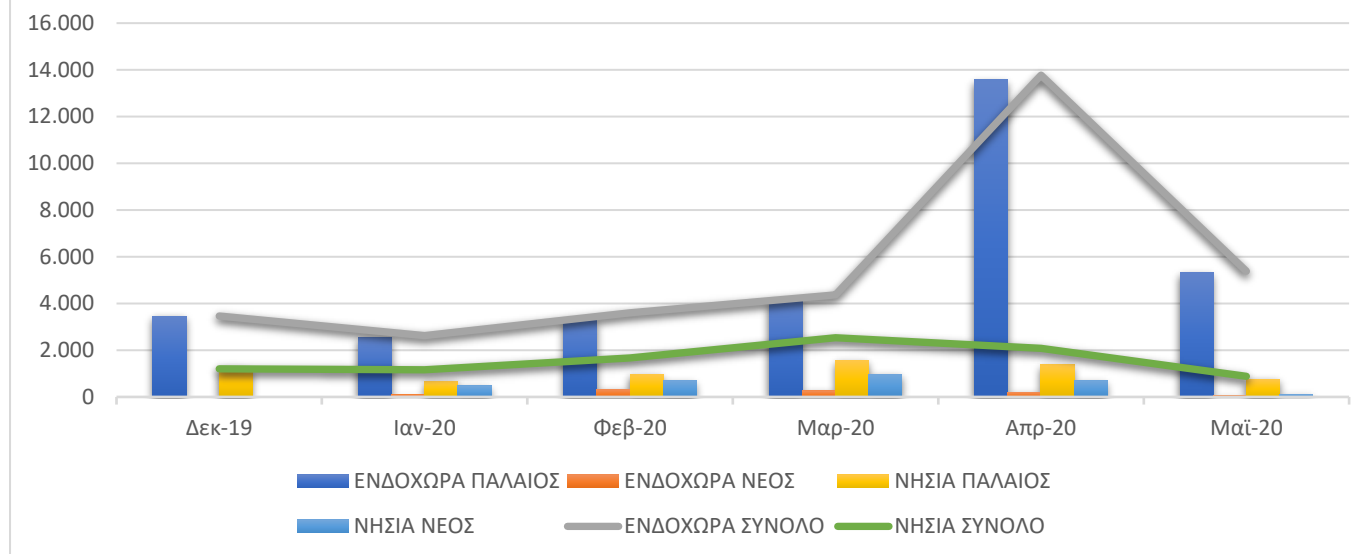


Αναλυτικότερα, οι αποφάσεις ασύλου στα νησιά και την ενδοχώρα διαμορφώθηκαν ως εξής:

ΕΚΚΡΕΜΕΙΣ ΑΠΟΦΑΣΕΙΣ	ΕΝΔΟΧΩΡΑ			ΝΗΣΙΑ			ΓΕΝΙΚΟ ΣΥΝΟΛΟ
	ΠΑΛΑΙΟΣ	ΝΕΟΣ	ΣΥΝΟΛΟ	ΠΑΛΑΙΟΣ	ΝΕΟΣ	ΣΥΝΟΛΟ	
Δεκ-19	3.461	0	3.461	1.210	0	1.210	4.671
Ιαν-20	2.533	93	2.626	682	475	1.157	3.783
Φεβ-20	3.272	328	3.600	968	705	1.673	5.273
Μαρ-20	4.103	267	4.370	1.569	965	2.534	6.904
Απρ-20	13.568	207	13.775	1.380	698	2.078	15.853
Μαϊ-20	5.310	71	2.143	761	122	883	6.264

*Η στήλη "Παλιός" αναφέρεται στο απόθεμα εκκρεμών αποφάσεων ασύλου ως 31/12/2019 και η στήλη "Νέος" αφορά τα αιτήματα αιτούντων άσυλο μετά την 1/1/2020, ημερομηνία έναρξης ισχύος του Ν. 4636/2019

Αποφάσεις Ασύλου



Τέλος, συνεχίστηκε η μείωση των εκκρεμοτήτων στην Αρχή Προσφυγών όπου εξετάζονται οι αιτήσεις ασύλου Β' Βαθμού. Εξετάστηκαν 2.030 υποθέσεις έναντι 1.857 τον Απρίλιο και 2.477 τον Μάρτιο. Οι εκκρεμείς υποθέσεις ανέρχονταν σε 7.672 την 31/5/2020 (μείωση 7,59% από τον Απρίλιο).

ΑΡΧΗ ΠΡΟΣΦΥΓΩΝ		
ΜΗΝΑΣ	ΕΚΚΡΕΜΟΤΗΤΕΣ	ΜΕΤΑΒΟΛΗ (%)
Δεκ-19	14.610	
Ιαν-20	13.685	-6,33%
Φεβ-20	11.598	-15,25%
Μαρ-20	10.845	-6,49%
Απρ-20	8.302	-23,45%
Μαΐ-20	7.672	-7,59%